


STRATEGICKÝ PLÁN MĚSTA TÝNIŠTĚ NAD ORLICÍ

2008 - 2020



Příloha č. 3

PRŮZKUM NEZISKOVÉHO SEKTORU



září 2007



Obsah

Úvod.....	3
Metodika	3
Vyhodnocení jednotlivých otázek	4
Vznik NNO, dobrovolní členové	4
Oblast působení	4
Územní působnost	5
Rozdělení NNO dle působení na věkové kategorie	6
Informovanost o činnosti.....	7
Zahraniční spolupráce NNO.....	8
Materiálně technická vybavenost organizací NNO.....	9
Financování činnosti NNO	9
Koncepte rozvoje činnosti NNO a aktuální projektový záměr NNO	11
Žádost o finance z Evropské unie (EU)	11
Úspěšnost při získávání financí z různých dotací a grantů	12
Priority rozvoje NNO	13
Priority rozvoje města	13
Překážky v rozvoji organizace	14
Překážky v rozvoji města	14
Přispění NNO v rozvoji města	15
Role při tvorbě Strategie rozvoje města	16
Závěr.....	17
Seznam tabulek a grafů	18
Seznam tabulek	18
Seznam grafů.....	18



Úvod

Pro tvorbu strategického plánu města Týniště n/O. je nezbytné získat názory, podněty a připomínky všech aktérů, subjektů a zájmových skupin působících ve městě. Na základě těchto důležitých pokladů je možné tvořit strategický plán města, který odpovídá reálným požadavkům a potřebám pro komplexní rozvoj města.

Proto pro objektivní posouzení stavu a podmínek pro působení neziskového sektoru ve městě bylo realizováno dotazníkové šetření.

Dotazníkové šetření nevládních neziskových organizací (NNO) v Týništi nad Orlicí bylo realizováno v průběhu června 2007.

Celkem bylo osloveno 27 subjektů NNO. Zodpovězeno bylo 21 dotazníků.

Cíl dotazníkového šetření

Výstupy z tohoto dotazníkového šetření nevládního neziskového sektoru mají usnadnit místní samosprávě rozhodování o zkvalitnění a hledání optimálních podmínek pro působení neziskového sektoru ve městě. Výstupy tohoto dotazníkového šetření mají tedy pomoci nasměrovat a zkoordinovat rozvojové aktivity a vytvořit žádoucí podmínky pro působení všech subjektů neziskového sektoru.

Cílem dotazníkové šetření tak bylo zjistit autentický pohled na aktuální situaci neziskového sektoru, další názory, podněty a návrhy přímo od subjektů nestátních neziskových organizací (NNO).

Metodika

Oslovení respondentů

Organizace NNO byly vybrány a osloveny městem Týniště nad Orlicí.

Na tomto základě bylo osloveno celkem 27 subjektů NNO. Zodpovězeno bylo 21 otázek.

Subjekty NNO byly osloveny osobně nebo poštou.

Návratnost dotazníků

Z celkového počtu 27 oslovených neziskových organizací bylo zodpovězeno 21 dotazníků, což je 77,7%.

Dle zkušeností s podobnými dotazníkovými šetřeními je tato návratnost více než úspěšná. Při hodnocení návratnosti dotazníků je také nezbytné vzít v úvahu několik faktorů – podmínek - ovlivňujících realizaci dotazníkového šetření.

Pro získání úplných, věcných a otevřených odpovědí byla všem osloveným subjektům NNO garantována anonymita.

Struktura dotazníku

Pro potřeby šetření byl vypracován strukturovaný dotazník, který se skládá ze dvou částí. První část je úvodní vztahující se k typu a organizaci činností NNO. Druhá část se více zaměřuje na vlastní působení NNO, na konkrétní činnosti a s tím spojené financování, deklarované priority rozvoje NNO, role NNO a priority rozvoje města včetně problematických oblastí v rozvoji města z pohledu organizací NNO.

Respondenti také měli možnost ke každé otázce sdělit další případné názory a podněty. Tato možnost byla některými NNO využita.



Vyhodnocení jednotlivých otázek

Vznik NNO, dobrovolní členové

Nevládní neziskové organizace v Týništi nad Orlicí lze podle vzniku rozdělit do čtyř kategorií.

Po roce 2000 vzniklo 6 NNO, což je o 1 NNO více než v ostatních kategoriích. V 90. letech 20. století vzniklo 5 organizací, stejný počet organizací udává dobu vzniku po r. 1945 do r. 1989 a od začátku 20. století (do r. 1945). Nejstarší NNO vznikla v roce 1911. Tato NNO působí v oblasti volného času. Nejmladší organizace NNO vznikla v roce 2006. Tato NNO působí v oblasti kultura, volný čas a ochrana práv, obhajoba zájmů, politika.

Převažují neziskové organizace bez placených zaměstnanců (18 NNO). 3 NNO uvádí určitý počet placených zaměstnanců. Z toho 1 NNO uvádí 3 placené zaměstnance, 1 NNO uvádí 4 placené zaměstnance (z toho 2 na 1/3 úvazku) a 1 NNO uvádí 2,87 stálých zaměstnanců a 12 zaměstnanců externích. Otázku nezodpověděla 1 NNO.

Všechny NNO mají určitý počet dobrovolných členů, tento počet dobrovolníků se v jednotlivých organizacích liší. Z 21 NNO uvádí 12 subjektů NNO počet dobrovolných členů do 50. Nad 50 dobrovolných členů do 100 mají celkem 3 NNO (počet dobrovolných členů 65, 76, 52) a nad 100 dobrovolníků mají 4 NNO (uvádějí počty 108, 125, 295, 192). Dvě NNO uvádějí počty 407 a 940.

Oblast působení

Neziskové organizace v Týništi jsou různého charakteru, s rozmanitými oblastmi působení. NNO měly možnost vybrat své odpovědi z 16ti předdefinovaných oblastí (včetně oblasti jiné činnosti, kam se mohly zařadit ty NNO, které u nabídnutých 15ti oblastí nenašly svoji oblast působení).

Většina organizací uvedla, že působí ve více oblastí zároveň.

Podíl zastoupení jednotlivých oblastí působení je činěn z celkového počtu 56x vybraných/zaškrtnutých oblastí od 21 NNO (tedy většina NNO se zabývá více činnostmi zároveň).

Nejvíce je zastoupena oblast volný čas (30,4 %), sport (17,9 %), následuje kultura (14,3%) a s větším odstupem následuje ochrana životního prostředí (8,9%).

Žádná NNO neuvádí působení v oblasti komunitní rozvoj a bydlení, náboženství a církve, hospodářská a profesní sdružení, odbory a činnost v kategorii jiné činnosti.

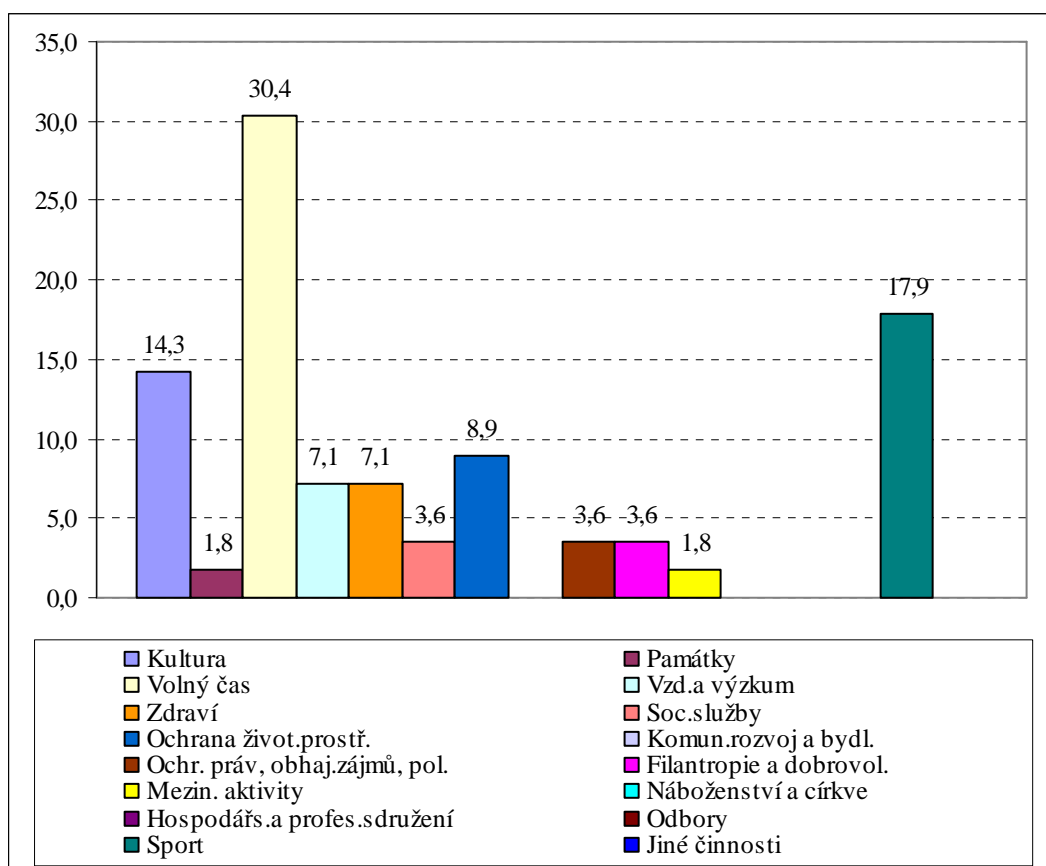
Nejméně je zastoupena oblast památky a mezinárodní aktivity.

Pouze jednou činností se zabývá 19% NNO (4 NNO). Z toho 2 NNO uvádějí za jedinou svoji činnost volný čas, další jedinou činností NNO jsou památky (1 NNO) a sport (1 NNO).

Zastoupení oblastí působení všech NNO je uvedeno níže v grafu.



Graf 1 Zastoupení jednotlivých oblastí působnosti organizací NNO v %



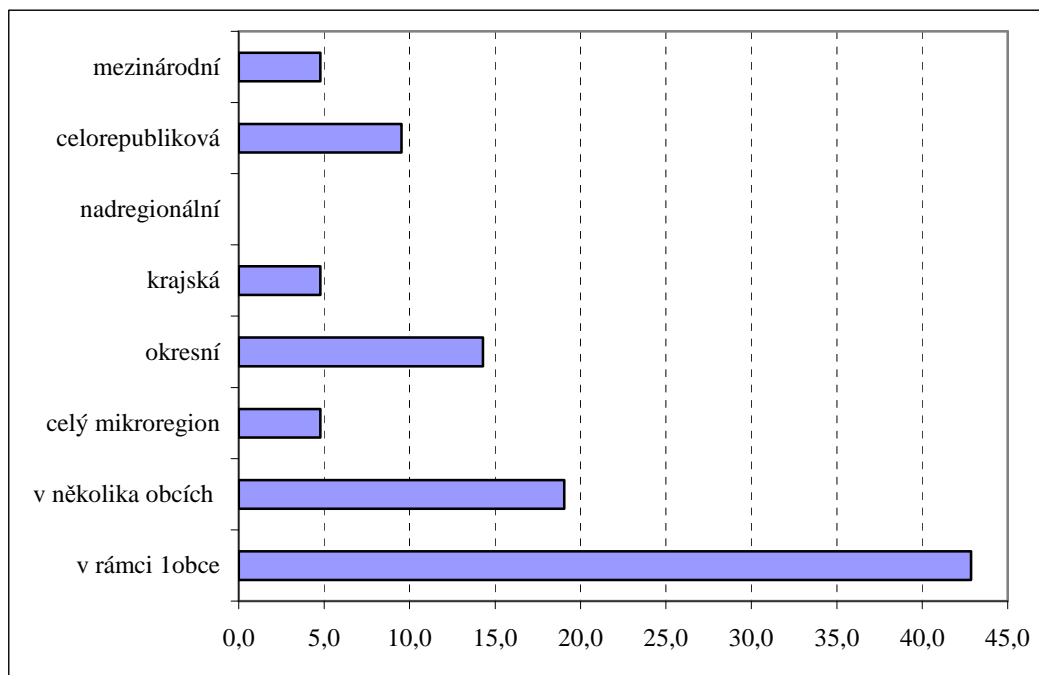
Územní působnost

Územní působnost NNO je převážně v rámci jedné obce (42,9% NNO) a méně organizací působí v několika obcích (19%).¹ Působnost v celém mikroregionu a působnost mezinárodní uvádí 1 subjekt NNO (4,8%). Není zastoupena působnost nadregionální. Viz níže graf.

¹ Za obce jsou dle zákona o obcích č.128/2000 Sb. považována i města.



Graf 2 Subjekty NNO dle územní působnosti v %



Rozdělení NNO dle působení na věkové kategorie

Nevládní neziskové organizace v Týništi nad Orlicí se ve své činnosti zaměřují nejen na práci s dětmi a mládeží, ale také na střední generaci a starší občany.

Celkově je ze všech věkových kategorií nejvíce zastoupena věková kategorie „děti a mládež do 18 let“ (33,3% všech vybraných možností/zaškrtnutých odpovědí). Nejméně je zastoupena věková kategorie „starší generace“ (8,3% všech vybraných možností/zaškrtnutých odpovědí).

Ze všech 21 NNO uvádí 8 NNO (33,3% NNO) působnost pouze na jednu věkovou kategorii a to „na děti a mládež do 18 let“ (1 NNO), na „převážně na mladé lidi (18-35) let“ (2 NNO), na „převážně na střední generaci (36-60) let“ (1 NNO), na „převážně na starší generaci (lidé důchodového věku)“ (2 NNO) a 2 NNO „na dospělé, nelze rozhodnout, která věková kategorie převažuje“.

Ostatní NNO působí na více věkových kategorií zároveň.

NNO měly možnost vybrat svoji odpověď z celkem 5ti předdefinovaných věkových kategorií (viz níže v tabulce a grafu). Celkově bylo vybráno 36 možností (zaškrtnutých odpovědí) a byly vygenerovány kromě výše uvedené možnosti působení na jednu věkovou kategorii tyto další kombinace odpovědí.

Zároveň na věkové kategorie „děti a mládež do 18 let“ a „převážně na mladé lidi (18-35 let)“ působí 3 NNO (14,3% všech NNO). Shodně na věkové kategorie „děti a mládež do 18 let“, „převážně na mladé lidi (18-35 let)“ a na „převážně na střední generaci (36-60) let“ zaměřuje svoji činnost celkem 6 NNO (28,6% všech NNO). Převážně „převážně na mladé lidi (18-35 let)“ a na „převážně na střední generaci (36-60) let“ působí 1 NNO (4,7% všech NNO), na „převážně na střední generaci (36-60) let“ a na „převážně starší generaci (lidé důchodového věku)“ uvádí působnost 1 NNO.

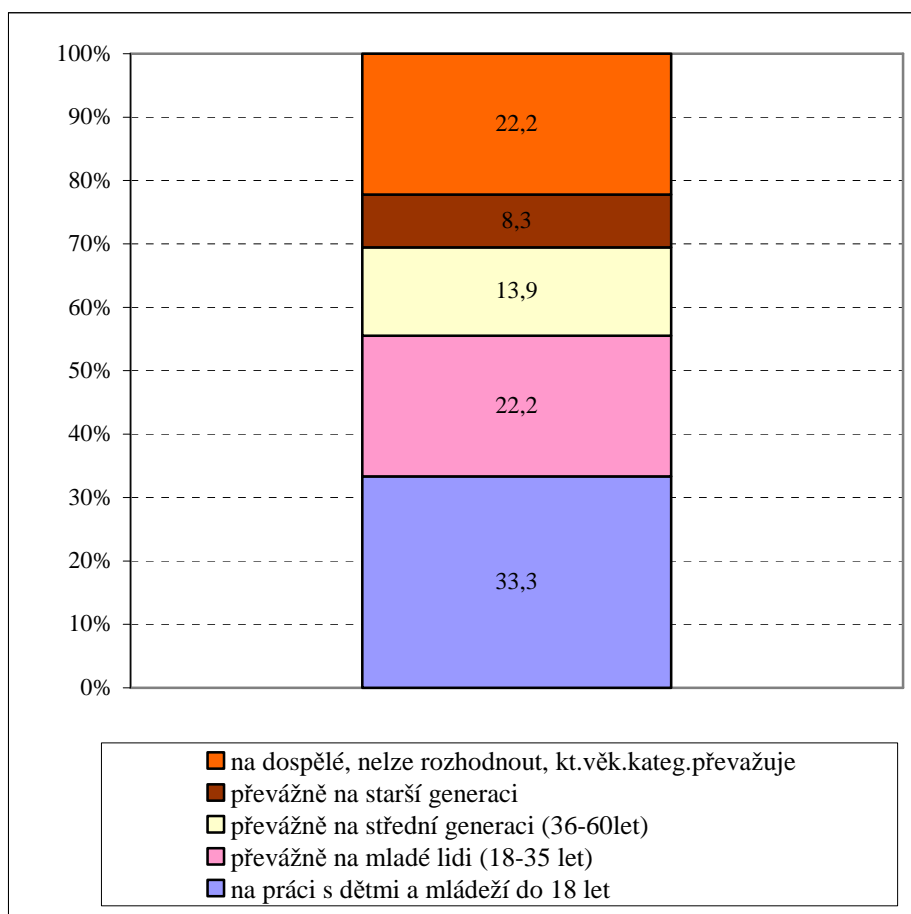
Výběr dle předdefinovaných věkových kategorií je uveden níže v tabulce a grafu.



Tab. 1 Podíl zastoupení věkových kategorií v činnosti NNO na celkovém počtu všech vybraných možností/zaškrtnutých odpovědí týkajících se zaměření na věkové kategorie

	na práci s dětmi a mládeží do 18 let	převážně na mladé lidi (18-35 let)	převážně na střední generaci (36-60let)	převážně na starší generaci	na dospělé, nelze rozhodnout, kt.věk.kateg.převažuje	celkem
počet vybraných možností/zaškrtnutých odpovědí	12	8	5	3	8	36
podíl vybraných možností/zaškrtnutých odpovědí	33,3	22,2	13,9	8,3	22,2	100,00

Graf 3 Podíl zastoupení věkových kategorií v činnosti NNO na celkovém počtu všech vybraných možností/zaškrtnutých odpovědí týkajících se zaměření na věkové kategorie



Informovanost o činnosti

Informovanost o činnosti své organizace mezi veřejností hodnotí většina NNO pozitivně. Velká část NNO (42,9% NNO) uvádí, že „je velmi dobře informována široká veřejnost“ a „existuje jisté povědomí u široké veřejnosti“ u 38,1% NNO.

O činnosti NNO „ví jen poměrně malá skupina lidí“ v případě 14,3% NNO (3 NNO) a o činnosti NNO „vědí prakticky jen vlastní členové“ v případě 4,8% NNO (1 NNO).



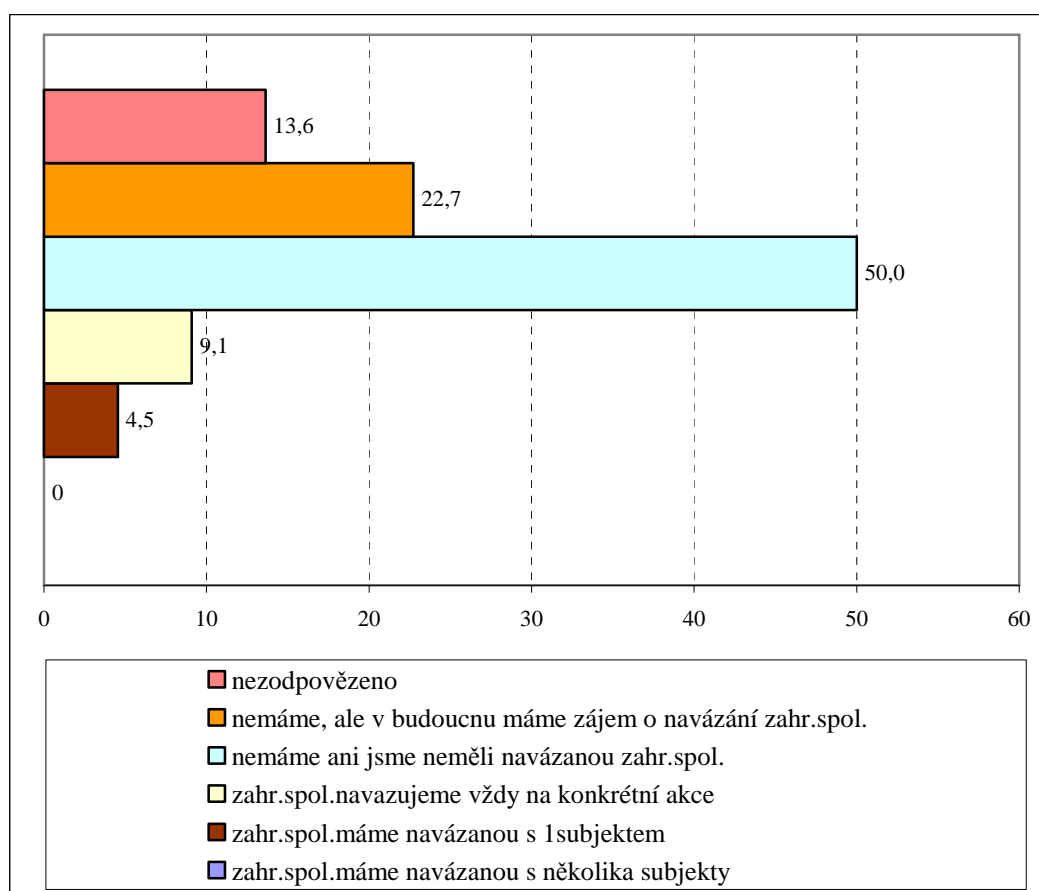
Zahraníční spolupráce NNO

Na otázku, zda má NNO navázanou zahraniční spolupráci odpověděla většina NNO záporně (50%). Na otázku neodpověděly 3 subjekty NNO. 1 NNO vybrala možnosti/zaškrtnla 2 odpovědi zároveň (že navazuje zahraniční spolupráci vždy na konkrétní akce a zároveň, že v současné době nemá navázanou zahraniční spolupráci, ale v budoucnu má zájem o navázání zahraniční spolupráce – myšleno spolupráci dlouhodobou). Jedná se o NNO z oblasti působení kultura, volný čas, mezinárodní aktivity a sport. Bylo tak získáno 22 odpovědí, ze kterých jsou činěny podíly v grafu níže.

Zahraníční spolupráci navázanou s jedním subjektem má 4,5% NNO (1 NNO). Jedná se o NNO z oblasti působení kultura a volný čas.

Ze strany NNO je zaznamenán velký zájem o navázání zahraniční spolupráce. Celkem 5 NNO uvádí (22,7%), že nemá navázanou zahraniční spolupráci, ale mají zároveň zájem o navázání této spolupráce. Jedná se o subjekty NNO, které působí v různých oblastech – v oblasti kultura, volný čas, mezinárodní aktivity a sport (1 NNO), další NNO z oblasti sportu, třetí NNO z oblasti volný čas, vzdělávání a výzkum, zdraví, filantropie a dobrovolnictví a sport, čtvrtá NNO v oblasti volného času a sportu a poslední pátá NNO v oblasti volného času. Přesný výběr z předdefinovaných kategorií možných odpovědí je uveden níže v grafu.

Graf 4 Subjekty NNO dle realizovaného typu zahraniční spolupráce





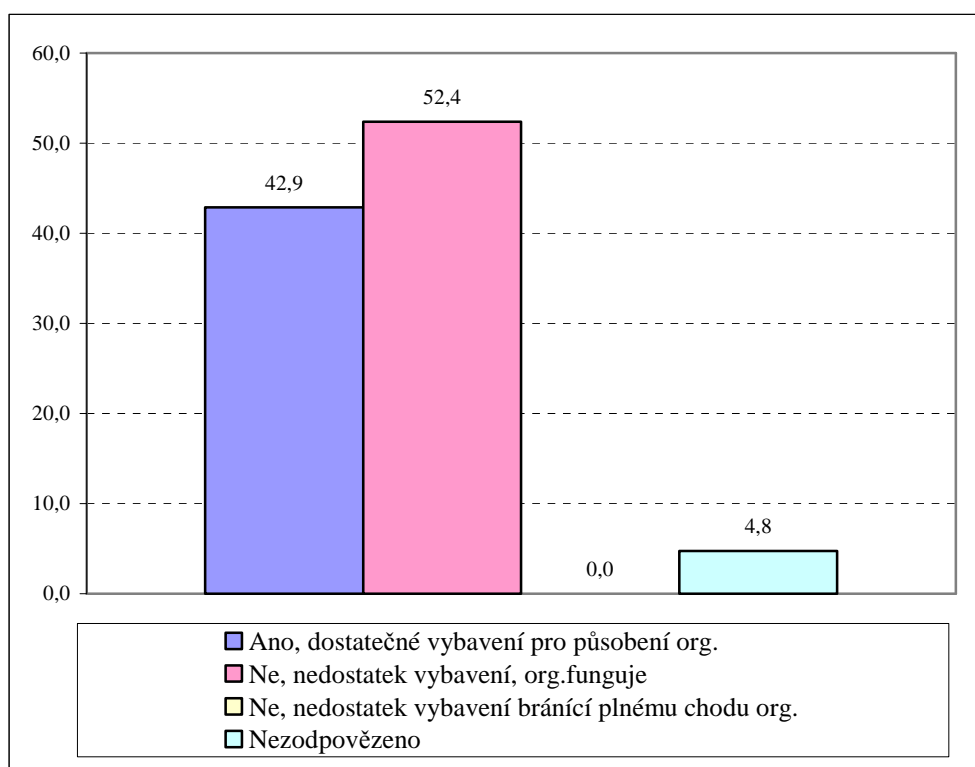
Materiálně technická vybavenost organizací NNO

Materiálně technické vybavení je ve více jak polovině organizací NNO nedostačující, organizace však funguje.

NNO vybíraly svoji odpověď z předdefinovaných tří možností odpovědí, které jsou uvedeny níže v grafu.

Poměrně velká část NNO uvádí, že mají „dostatečné vybavení pro působení organizace“. Nedostatek vybavení bránící plnému chodu organizace nevedla žádná organizace NNO. 1 NNO na otázku neodpověděla (4,8% NNO).

Graf 5 NNO dle materiálně technického vybavení v %



Financování činnosti NNO

Pro neziskové organizace v Týništi je typické vícezdrojové financování. Většina NNO uvádí, že svoji činnost financuje z více zdrojů zároveň.

Jeden zdroj financování své činnosti uvádí 19 % NNO (4 NNO). Z těchto NNO představuje jeden zdroj financování chodu organizace zdroj ze členských příspěvků (2 NNO) a zdroje z vlastní činnosti (2 NNO).

NNO uvádějící pouze jeden zdroj financování z vlastní činnosti působí v oblasti kultura, volný čas (1 NNO) a druhá NNO v oblasti volný čas a ochrana životního prostředí. Organizace s jedním zdrojem financování z členských příspěvků působí v oblasti volného času a sportu a druhá NNO v oblasti kultura, volný čas, vzdělávání a výzkum a ochrana životního prostředí.

Ostatní NNO uvádějí financování z více zdrojů. Převládá zdroj financování ze členských příspěvků (29,2% vybraných možností/zaškrtnutých odpovědí), následuje financování z vlastní činnosti (20% vybraných možností/zaškrtnutých odpovědí) a od obce (16,9% vybraných možností/zaškrtnutých odpovědí).



Nejméně jsou NNO financovány z kategorie výběru odpovědí „ostatní zdroje“ (3,1% vybraných možností/zaškrtnutých odpovědí).

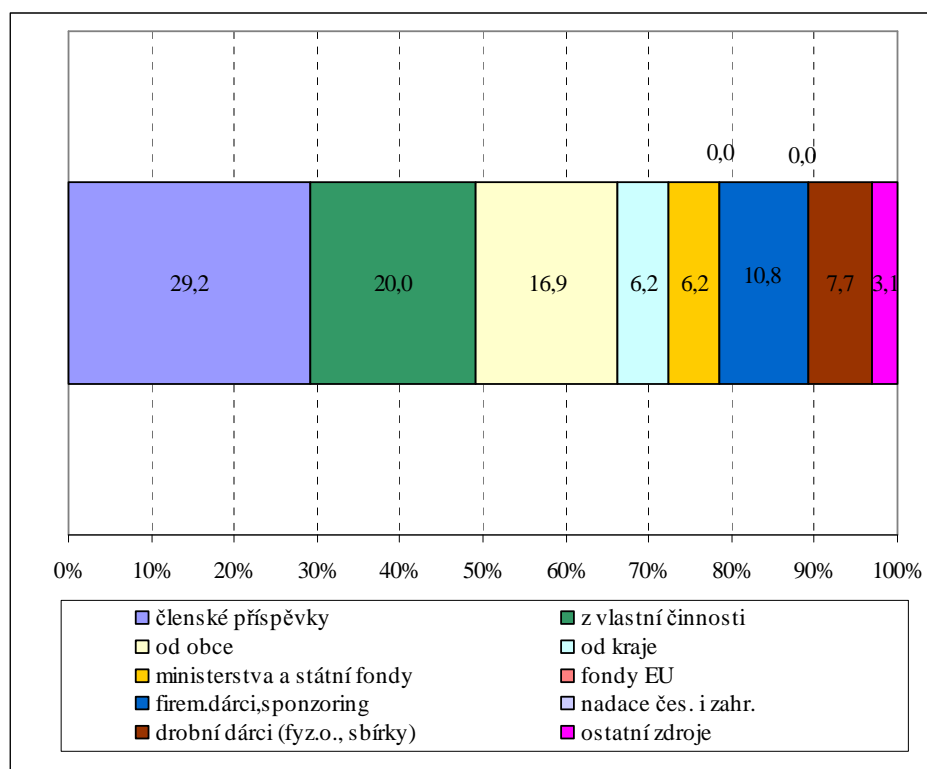
Jako zdroje financování nejsou vůbec uvedeny fondy EU a nadace české i zahraniční.

Viz níže počet a podíl kategorií výběru odpovědí v tabulce a grafu

Tab. 2 Podíl zastoupení zdrojů financování činnosti NNO na celkovém počtu všech vybraných možností/zaškrtnutých odpovědí týkajících se zdrojů financování

	počet vybraných možností/zaškrtnutých odpovědí	podíl vybraných možností/zaškrtnutých odpovědí
členské příspěvky	19	29,2
z vlastní činnosti	13	20,0
od obce	11	16,9
od kraje	4	6,2
ministerstva a státní fondy	4	6,2
fondy EU	0	0,0
nadace čes. i zahr.	0	0,0
firem.dárci,sponzoring	7	10,8
drobní dárci (fyz.o., sbírky)	5	7,7
ostatní zdroje	2	3,1
celkem vybraných možností/zaškrtnutých odpovědí	65	100,0

Graf 6 Struktura financování neziskových organizací





Koncepce rozvoje činnosti NNO a aktuální projektový záměr NNO

Koncepci rozvoje činnosti organizace má zpracovanou necelá třetina NNO (28,6% NNO), převládají NNO bez zpracované rozvojové strategie své činnosti (61,9% NNO). Na otázku neodpověděly 2 NNO (9,5% NNO).

Většina NNO nemá zpracovaný ani aktuální projektový záměr (66,6% NNO). Otázku nezodpověděly opět 2 NNO (9,5% NNO).

Aktuální projektové záměry NNO (23,8 NNO) jsou dále ve 4 případech NNO (19% NNO) konkrétněji přiblíženy.

Jedná se o tyto konkrétní projektové záměry (z důvodu dodržení anonymity, jež byla subjektům NNO garantována, nebudou uváděny konkrétní názvy organizací):

- Vybudování studny pro odběr vody
- Vybudování multifunkčního hřiště v obci pro děti a mládež
- Zajištění materiálně technického vybavení společenské místnosti obecního domu
- Sportovní aktivity a kulturně vzdělávací akce pro děti a mládež

A obecněji uvedeno:

- Podpůrné granty z oblasti volného času z Královéhradeckého kraje a z Ministerstva školství, mládeže a tělovýchovy

Žádost o finance z Evropské unie (EU)

Co se týče využití možností financování z EU lze konstatovat, že velká část NNO se k tomu faktu staví negativně.

Do kategorie „nepředpokládáme, že bychom někdy žádali o finance z EU“ se zařadilo 33,3% NNO. Ještě větší část subjektů NNO uvádějí, že nemají dostatek informací o možnostech financování, žádost o finance z EU však nevyklučují (42,9% NNO).

Kategorii „žádali a uspěli“ a „žádali a neuspěli“ nezaškrtnla žádná z NNO organizací.

Zatím o finance z EU nežádalo, ale chce žádat v brzké době 4,8% NNO (1 NNO). Jedná se o NNO z oblasti působení kultura, volný čas a ochrana práv, obhajoba zájmů, politika.

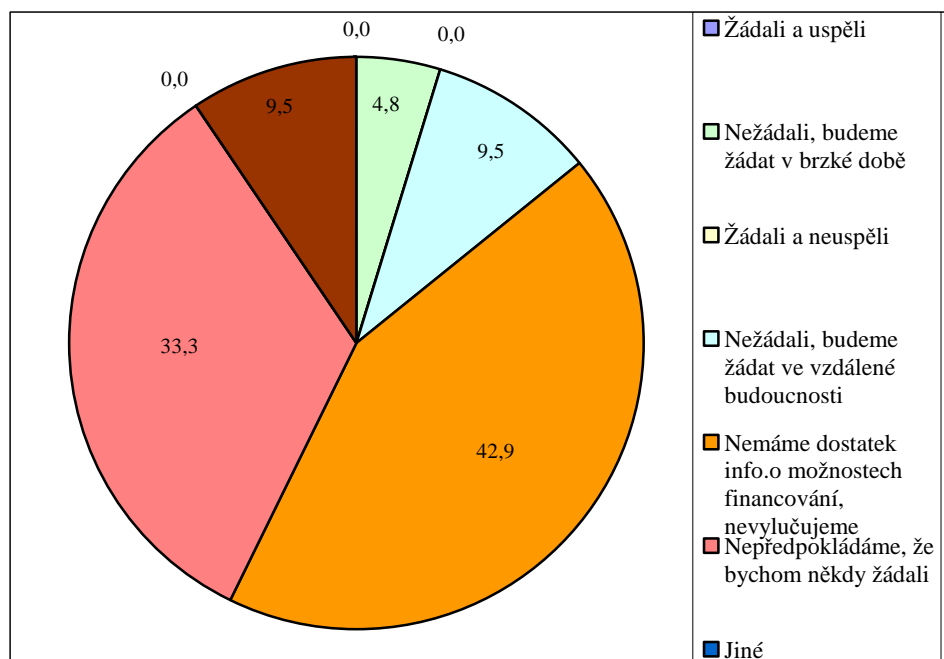
Kategorie výběru odpovědí včetně počtu a podílu NNO jsou uvedeny níže v tabulce a v grafu.

Tab. 3 Podíl organizací dle jejich možného využití financování z EU

	počet NNO	podíl NNO
Žádali a uspěli	0	0,0
Žádali a neuspěli	0	0,0
Nežádali, budeme žádat v brzké době	1	4,8
Nežádali, budeme žádat ve vzdálené budoucnosti	2	9,5
Nemáme dostatek info.o možnostech financování, nevyklučujeme	9	42,9
Nepředpokládáme, že bychom někdy žádali	7	33,3
Jiné	0	0,0
Nezodpovězeno	2	9,5
Celkem	21	100,0



Graf 7 Podíl organizací dle využití možností financování z EU v %



Úspěšnost při získávání financí z různých dotací a grantů

Na otázku týkající se úspěšnosti či neúspěšnosti v získávání dotací z různých zdrojů (na kterou měly dle zadání odpovídat ty organizace, které žádaly o finanční prostředky v minulosti vícekrát) odpovědělo celkem 4 NNO (19% NNO).

Příčemž byly předdefinovány tyto kategorie výběru odpovědi: „velmi vysoká úspěšnost (úspěšnost vyšší než 70%)“, „vysoká úspěšnost (úspěšnost vyšší než 50%)“, „střední úspěšnost (úspěšnost cca 50%)“, „nízká úspěšnost (úspěšnost 20-50%)“, „velmi nízká úspěšnost (úspěšnost 0-20%)“.

Polovina z těchto 4 NNO, které na otázku odpověděly a tedy s největší pravděpodobností žádaly o dotace z různých grantů v minulosti vícekrát, odpověděla na tuto otázku nepříznivě a to, že úspěšnost je velmi nízká (úspěšnost 0-20%). Střední úspěšnost označila 1 NNO a velmi vysokou úspěšnost má také 1 NNO.

Nevládní neziskové organizace s velmi nízkou úspěšností působí v oblastech sportu (1 NNO) a v oblasti volného času a sportu (1 NNO).

Na otázku důvodů malé úspěšnosti odpovídaly i ty NNO, které neodpověděly na otázku úspěšnosti či neúspěšnosti v získávání dotací. Lze z tohoto faktu usuzovat, že odpovídaly i ty NNO, které žádaly o dotaci v minulosti jednou (a nikoliv vícekrát jak je uvedeno v dotazníku jakožto podmínka pro zodpovězení otázky úspěšnosti či neúspěšnosti).

NNO vybraly ze 4 předdefinovaných kategorií odpovědí-důvodů neúspěšnosti-tyto důvody střední či nízké úspěšnosti: „naše organizace podává poměrně kvalitní projekty, ale ve většině případů existuje velký převis poptávky, konkurence je velmi silná“ (1 NNO), „neexistují programy financující naši činnost“ (4 NNO) a „nedostatečné kapacity na zpracování kvalitních projektů“ (1 NNO).

Nebyla vybrána kategorie odpovědi „naše organizace podává kvalitní projekty, ale jiné organizace dostávají přednost kvůli nerovným podmínkám a lobby“.



Priority rozvoje NNO

Lze konstatovat, že většina NNO má priority rozvoje pro svoji organizaci. Dle zadání měly NNO uvést maximálně 5 priorit. Většina NNO této možnosti využila a uvedla celou škálu svých priorit, které souvisejí s charakterem a typem NNO a oblastí, ve které působí. Uvedené priority rozvoje jsou specifické pro každou danou organizaci NNO a nelze je zjednodušeně generalizovat. Společným rysem všech NNO je však potřeba finanční stability a více finančních prostředků pro své rozvojové záměry a plány.

Priority rozvoje města

Při výběru prioritních oblastí rozvoje města vycházely NNO z 6ti kategorií (7.kategorie – „jiné“) oblastí rozvoje, které byly městem Týniště nad Orlicí s ohledem na současný stav priorit ve městě předdefinovány. Tyto kategorie výběru odpovědí – předdefinovaných oblastí rozvoje jsou uvedeny níže v tabulce a grafu

NNO měly z těchto 6ti kategorií oblastí rozvoje vybrat dle svého uvážení maximálně 3 oblasti rozvoje a přiřadit jim významnost/důležitost (1-nejméně důležité, 2-střední důležitost, 3-nejdůležitější).

Pro NNO je za nejdůležitější prioritu rozvoje města považována oblast vytváření pracovních příležitostí. Za další prioritní oblasti pro rozvoj města považují NNO bytovou výstavbu a rozvoj sociálních služeb. Subjekty NNO vůbec nepovažují za důležité řešit romskou problematiku. Za nejméně důležité považují NNO paradoxně oblast rozvoje NNO.

Celkem 3 NNO uvedly přiřadily priority pro rozvoj města do kategorie „jiné“. Z těchto 3 NNO považuje 1 NO za prioritní téma modernizaci současného stavu inženýrských sítí (technický vybavenost - rozvod plynu, kanalizace), druhá NNO vidí důležitost v rozvoji obchodní sítě a poslední z těchto tří NNO zdůrazňuje rovnoměrnější rozmístění restauračních zařízení (v turisticky lákavých místech u vody) včetně dalších zařízení podporujících sportovní a rekreační vyžití (půjčovny sportovních zařízení, tábořiště, kiosky apod.).

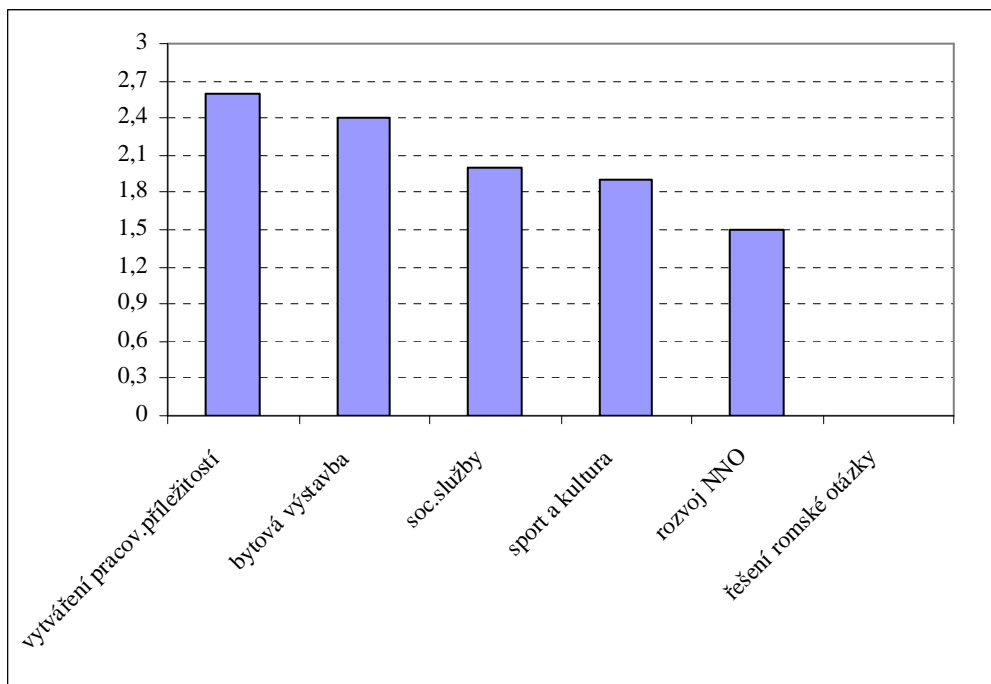
Výsledné hodnocení dle metody váženého průměru je uvedeno níže v tabulce a v grafu.

Tab. 4 Výsledky hodnocení výběru prioritních oblastí rozvoje města dle váženého průměru

prioritní oblast	výsledná hodnota váženého průměru
vytváření pracovních příležitostí	2,6
bytová výstavba	2,4
sociální služby	2
sport a kultura	1,9
rozvoj NNO	1,5
řešení romské otázky	0



Graf 8 Prioritní oblasti rozvoje města dle váženého průměru



Překážky v rozvoji organizace

Neziskové organizace v Týništi nad Orlicí měly dle zadání dotazníku uvést maximálně 5 překážek pro rozvoj své organizace. Uvedené překážky jsou specifické pro danou NNO a korespondují s charakterem, typem a oblastí působení dané NNO.

Uváděné překážky jsou tedy typu: stárnutí členské základny, nedostatek nástupců, špatný demografický vývoj (nedostatek dětí a mládeže), nadměrná byrokracie, nevyhovující prostory, nezájem spoluobčanů, nezájem a nespolupráce Městského úřadu a zastupitelů, nezájem mladé a střední generace lidí o dobrovolnou činnost a pomoc v sociální oblasti apod. Přesto lze vymezit jednu společnou překážku pro všechny NNO. Jedná se o nedostatek financí. Nedostatek financí pro rozvoj své organizace vidí jako překážku téměř všechny odpovídající NNO. Nedostatek financí je ostatně obsažen i v jiných typech odpovědí, které s financemi úzce souvisejí (nevhodné prostory, nedostatečné vybavení apod.).

Překážky v rozvoji města

Město Týniště nad Orlicí nadefinovalo dle současného stavu problémových oblastí ve městě celkem 3 kategorie-oblasti možných překážek pro rozvoj města včetně kategorie jiné, kdy NNO mohly uvést jinou překážku pro rozvoj města, pokud jim předdefinovaný výběr nevyhovoval. NNO měly dle zadání otázky v dotazníku vybrat z předdefinovaných kategorií-oblastí možných překážek jednu překážku/problémovou oblast.

Celkem 2 NNO však vybraly více překážek než jednu (každá NNO vybrala 2 překážky a to nedostatek pracovních příležitostí a nedostatek míst pro výstavbu rodinných domů). Tyto odpovědi jsou též započítány a podíl vybraných odpovědí je činěn z celkového počtu vybraných možností/zaškrtnutých či uvedených odpovědí.

Celkem 2 NNO na tuto otázku vůbec neodpověděly. Dle výše uvedeného bylo tedy získáno celkem 23 odpovědí – možností/ zaškrtnutých či uvedených odpovědí.



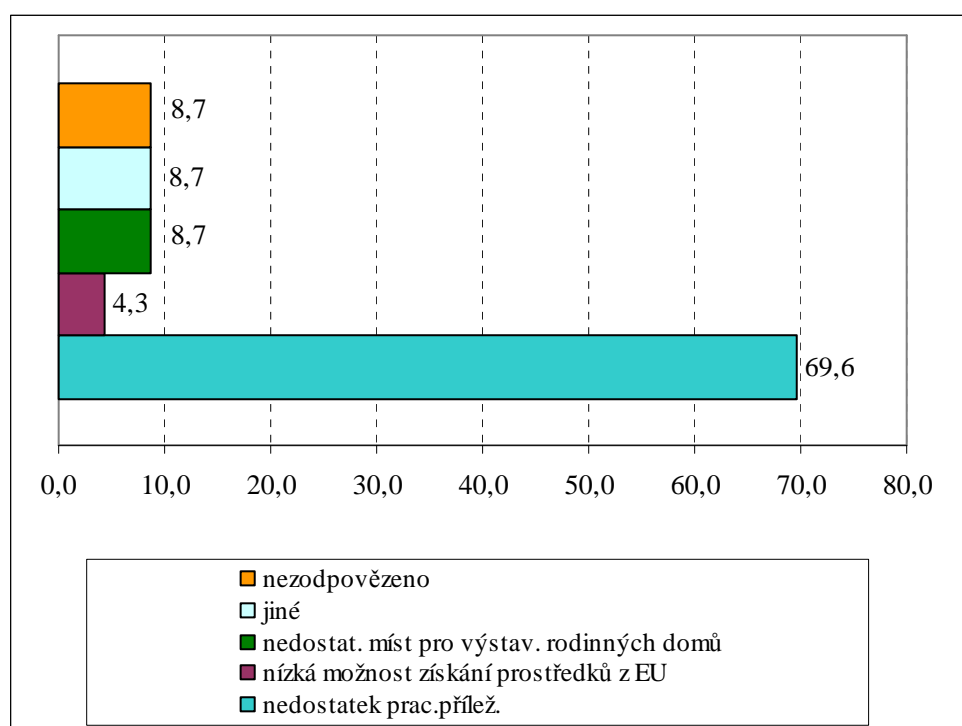
Jako největší problém/překážku vidí NNO nedostatek pracovních příležitostí (69,6% z 23 uvedených odpovědí). Další důležitou překážkou pro rozvoj města, jež je zastoupena z 8,7%, je nedostatek míst pro výstavbu rodinných domů.

Kategorii jiné využily 2 NNO, které uvedly tyto překážky: 1)nezájem vedení města o chod a podporu organizace, jejíž pomoc může potřebovat každý občan, 2) stav některých lokalit na revíru ORLICE 3 - oddalování uvažovaného projektu bagrování řeky .

Za nejmenší překážku je považována nízká možnost získání prostředků z EU (4,3% z 23ti uvedených odpovědí).

NNO, které uvedly překážky do kategorie „jiné“ působí v oblasti kultury, volného času, zdraví, sociální služby, ochrana práv, obhajoba zájmů, politika a druhá NNO v oblasti volný čas, ochrana životního prostředí a sport.

Graf 9 Překážky v rozvoji města dle odpovědí NNO v %



Příspěvní NNO v rozvoji města

Odpovědi NNO týkající se jejich možného příspěvní v rozvoji města souvisejí s charakterem a typem NNO a jsou kompatibilní s činností působení dané NNO. Na otázku „jak a čím by mohla Vaše organizace přispět k rozvoji města“ lze odpovědi rozdělit do několika kategorií dle působnosti dané NNO. NNO by mohly přispět v rozvoji města:

- podporou kvalitního trávení volného času
- podporou sportu
- poskytnutím prostor pro sportovní a kulturní vyžití
- prezentací a propagací města v rámci pořádání kulturních a sportovních akcí
- pořádáním kulturních a vzdělávacích akcí
- podporou zkvalitňování životního prostředí
- podporou bezpečnosti silničního provozu v městě

Na tuto otázku neodpovědělo 6 NNO (28,6% všech NNO).



Role při tvorbě strategie rozvoje města

Ze strany NNO je zaznamenán velký zájem o proces tvorby strategického plánu města. Na otázku „jakou roli chcete mít při tvorbě strategie rozvoje“ odpověděla většina NNO, že chtějí být pravidelně informováni o probíhajícím procesu tvorby (65,2% všech odpovědí). Příznivě vyznívají odpovědi týkající se samotné aktivity a účasti na projednáváních ze strany NNO. Kategorie odpovědi „chceme aktivně vznášet návrhy a být účastni na projednáváních“ je zastoupena z 21,7% všech odpovědí (5 NNO).

Žádná organizace neodpověděla na otázku negativně. Kategorie odpovědi „je nám to jedno, příliš se o to nezajímáme“ není vůbec zastoupena.

Kategorie odpovědi „jiné“ je zastoupena z 8,7% (2 NNO). V rámci této kategorie 2 NNO uvedly, že chtějí mít následující roli při tvorbě strategie rozvoje města:

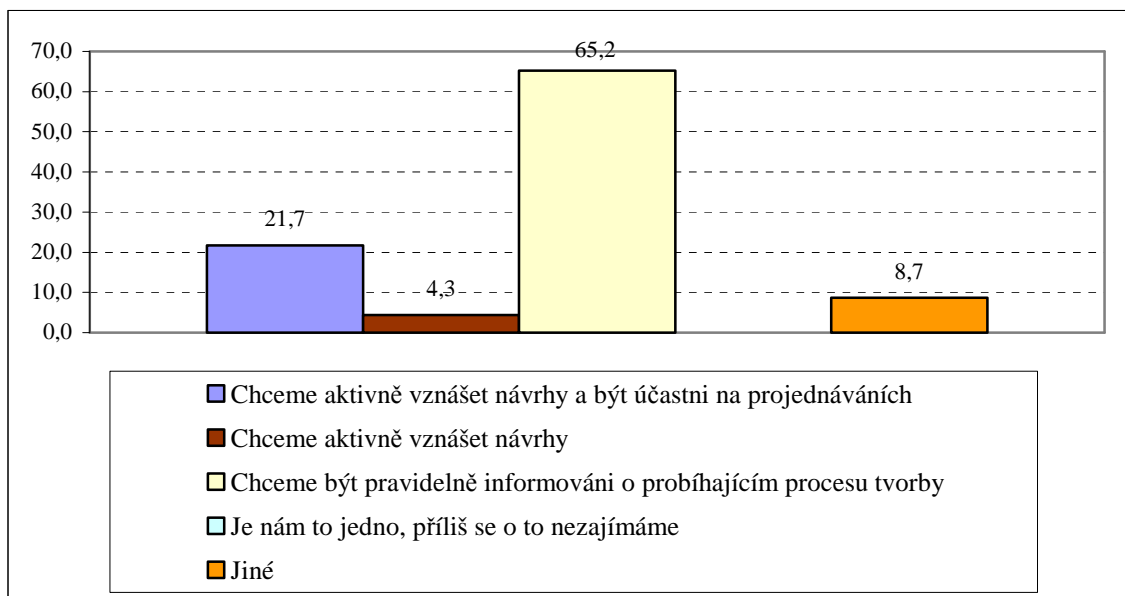
- „chceme mít roli aktivního aktéra podporujícího bezpečnost silničního provozu v městě, což může být do strategického plánu zahrnuto“
- „rádi bychom byli pravidelně informováni o všech akcích a všech novinkách týkajících se rozvoje životního prostředí, zvláště na našem revíru Orlice 3“.

Z předdefinovaného výběru odpovědí byla téměř všemi NNO vybrána/zaškrtnuta jedna varianta odpovědi vyjma 6 NNO, které vybraly/zaškrtnuly 2 varianty zároveň. Na otázku neodpověděly 4 NNO. Takto bylo získáno celkem 23 odpovědí, ze kterých jsou činěny podíly viz níže tabulka a graf.

Tab. 5 Role NNO při tvorbě Strategie rozvoje města

	Chceme aktivně vznášet návrhy a být účastni na projednáváních	Chceme aktivně vznášet návrhy	Chceme být pravidelně informováni o probíhajícím procesu tvorby	Je nám to jedno, příliš se o to nezajímáme	Jiné	celkem odpovědí
počet zaškrtnutých odpovědí	5	1	15	0	2	23
podíl zaškrtnutých odpovědí	21,7	4,3	65,2	0,0	8,7	100,0

Graf 10 Role NNO při tvorbě Strategie rozvoje města





Závěr

Nevládní neziskové organizace v Týništi nad Orlicí, jejichž územní působnost je převážně v rámci jedné obce, jsou různého charakteru, s různými činnostmi ve svém zaměření.

Většina organizací se zabývá více činnostmi zároveň, převládající oblastí působení je volný čas, následuje hojně zastoupena oblast sportu a kultury.

V působnosti NNO dle věkových kategorií převažuje kategorie působnosti „na práci s dětmi a mládeží do 18 let.“

Většina NNO nemá navázanou zahraniční spolupráci.

Materiálně technické vybavení nemá dostatečné více jak polovina NNO.

Pro NNO v Týništi nad Orlicí je typické financování z různých zdrojů. Většina NNO je financována z několika typů zdrojů zároveň. Převládá financování z členských příspěvků, z vlastní činnosti a od obce.

Společným problémem NNO je nedostatek finančních prostředků na realizaci rozvojových plánů či na plný chod organizace .

Převládají NNO, které nemají zpracovanou rozvojovou strategii své organizace a většina NNO také nemá zpracovaný aktuální projektový záměr.

Co se týče využití možnosti žádat o finance z EU je problémem velké části NNO nedostatek informací o možnostech financování z EU, jinak by nevykloučovaly využít možnosti žádat o finance. Třetina NNO nepředpokládá, že by někdy o finance z EU žádaly.

Na otázku úspěšnosti při získávání finančních prostředků z různých dotací a grantů odpovědělo velmi málo organizací NNO (19% všech NNO). Z těchto NNO, jež otázku zodpověděly, odpověděla polovina NNO nepříznivě, že jejich úspěšnost při získávání financí z různých dotací a grantů je velmi nízká.

Priority rozvoje své organizace a překážky v rozvoji jsou specifické pro každou NNO. Souvisejí s činnostmi, s charakterem a typem dané organizace. Společným rysem všech NNO je však potřeba finanční stability, jež byla uváděna v prioritách rozvoje i jako překážka v rozvoji při nedostatku financí.

Podpora vytváření pracovních příležitostí a bytová výstavba patří z pohledu NNO mezi nejdůležitější priority pro rozvoj města. Další velmi podporovanou prioritní oblastí jsou sociální služby.

Jako převažující překážku v rozvoji města vidí NNO nedostatek pracovních příležitostí. NNO považují své vlastní působení, své činnosti zároveň jako užitečné přispění v rozvoji města.

Pozitivní skutečností je velký zájem ze strany NNO o proces tvorby strategického plánu města, kdy více jak polovina NNO chce být informována o probíhajícím procesu tvorby a téměř čtvrtina NNO chce aktivně vznášet návrhy a být účastna na projednáváních.



Seznam tabulek a grafů

Seznam tabulek

Tab. 1	Podíl zastoupení věkových kategorií v činnosti NNO na celkovém počtu všech vybraných možností/zaškrtnutých odpovědí týkajících se zaměření na věkové kategorie	7
Tab. 2	Podíl zastoupení zdrojů financování činnosti NNO na celkovém počtu všech vybraných možností/zaškrtnutých odpovědí týkajících se zdrojů financování.....	10
Tab. 3	Podíl organizací dle jejich možného využití financování z EU	11
Tab. 4	Výsledky hodnocení výběru prioritních oblastí rozvoje města dle váženého průměru	13
Tab. 5	Role NNO při tvorbě Strategie rozvoje města	16

Seznam grafů

Graf 1	Zastoupení jednotlivých oblastí působnosti organizací NNO v %	5
Graf 2	Subjekty NNO dle územní působnosti v %	6
Graf 3	Podíl zastoupení věkových kategorií v činnosti NNO na celkovém počtu všech vybraných možností/zaškrtnutých odpovědí týkajících se zaměření na věkové kategorie	7
Graf 4	Subjekty NNO dle realizovaného typu zahraniční spolupráce.....	8
Graf 5	NNO dle materiálně technického vybavení v %	9
Graf 6	Struktura financování neziskových organizací	10
Graf 7	Podíl organizací dle využití možností financování z EU v %	12
Graf 8	Prioritní oblasti rozvoje města dle váženého průměru	14
Graf 9	Překážky v rozvoji města dle odpovědí NNO v %	15
Graf 10	Role NNO při tvorbě Strategie rozvoje města	16